

# Играю с МАМОЙ

Для мам и детей от 3 до 6.  
Буду играть и быстро расти.

№ 01  
(126) 2024

ЗНАК ГИГИЕНЫ  
0+

Игра  
Что лишнее?



ПОДЕЛКА  
ВЕСЁЛАЯ  
ТАРЕЛОЧКА


ТЕСТОВАЯ  
ПРОВЕРКА  
ГОТОВНОСТИ  
К ШКОЛЕ

ИНСТРУКЦИЯ  
НА СТР. 18

СКАЗКА  
КОТЁНОК ЛЫХ И  
ЩЕНОК ПРЫГ

Подписка на почте  
и на сайте:  
[maminosolnishko.by](http://maminosolnishko.by)

ISSN 2308-1414



2 4 0 0 1  
9 772308 114 1006 1

ВЕСЁЛАЯ  
ТАРЕЛОЧКА

## инструкция

1. Вырежь все детали панды.
2. Приклей детали на прищепки.
3. Прищепи детали к тарелочке.
4. Выложи на тарелочку любимое печенье и угощай им своих друзей.

Приятного  
аппетита!



**ЛОГИКА  
ВНИМАНИЕ**  
подготовка  
к письму

Найди 5 косточек  
и обведи  
карандашом.

Посмотри на собачек, какая из них самая  
большая, а какая – самая маленькая?  
Выбери каждой собачке миску по размеру.

3





Назови, кем работают эти люди. Проведи линии карандашом к тем предметам, которые необходимы каждому из них.



Зверюшки отправляются в путешествие. Найди паспорт каждого и вещи, которые ему нужны. Все берут фотоаппараты, но цвет у всех разный, найди, где чей. Проведи линии карандашом от вещей к зверюшкам.



Я буду отдыхать на пляже у моря!

Я хочу покататься на лыжах!

Я пойду с палаткой в лес!



+ карточки  
на обложке  
ИНСТРУКЦИЯ на стр. 18


# ЧТО ЛИШНЕЕ?

ЛОГИЧЕСКАЯ ИГРА


11



ДЕТАЛИ




12



ВНИМАНИЕ,  
СЧЁТ И  
ПОДГОТОВКА  
К ПИСЬМУ

**РИСУЕМ**  
по клеточкам



Нарисуй по клеточкам так,  
как показано на рисунке  
слева, и раскрась.

